



**METALWALL**

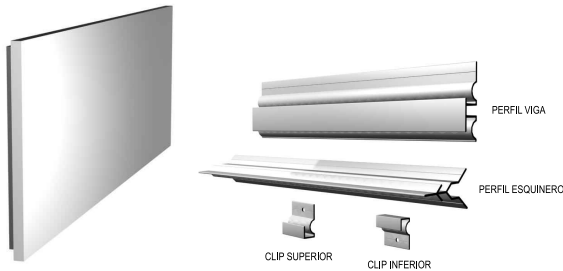
**REVESTIMIENTOS**



[www.hunterdouglas.cl](http://www.hunterdouglas.cl)

**HunterDouglas®**

REVESTIMIENTO INTERIOR



## FORMA DE INSTALACIÓN



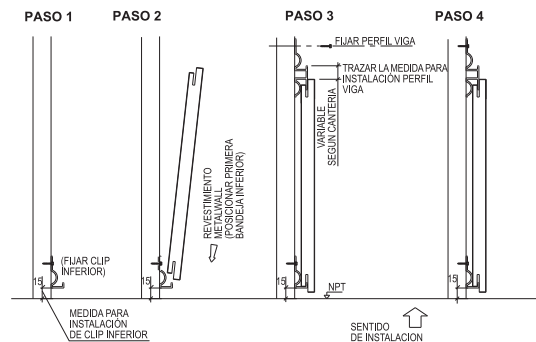
## DESCRIPCIÓN TÉCNICA

- Material: Aluzinc en espesor 0,5 mm., cara a la vista y oculta. Perimetral interior en MDF de espesor 15 mm.
- Espesor: 16 mm.
- Peso: 11.1 Kg/m<sup>2</sup> (referencial)
- Colores: Más de 100 colores estándar y especiales a pedido
- Terminación: Lisa, perforada o ranurada
- Usos: Revestimientos interiores
- Largo: Largo máximo 2900 mm. Largo mínimo 250 mm.

## CARACTERÍSTICAS

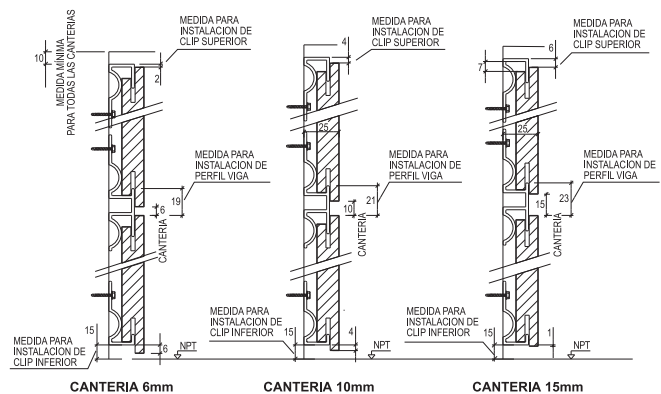
- El revestimiento **Metalwall** es una bandeja, formada por una cara exterior en Aluzinc de espesor 0,5 mm., con un relleno intermedio de honeycomb de papel kraft, una estructura perimetral de MDF con un espesor de 15 mm. y una cara interior en Aluzinc de espesor 0,5 mm. para tener una bandeja con un espesor total de 16 mm.
- Este revestimiento, perforado o ranurado, incorpora un absorbente acústico entre el honeycomb de papel kraft y la cara exterior, que ayuda al control de la reverberancia de los recintos.
- El revestimiento **Metalwall** es totalmente compatible con el revestimiento Natura Hunter Douglas, ya que consideran el mismo sistema de sujeción de los paneles, por lo que en una misma aplicación se pueden combinar.
- El largo estándar de las bandejas es: 1200 - 1800 - 2400 mm. y el módulo en el ancho medido a eje: 305 - 610 - 642 mm.
- Detalle de medidas a la cara de las bandejas, de acuerdo al ancho de cantería:

## SECUENCIA DE INSTALACIÓN



NOTA: LA INSTALACION SE REALIZA DE ABAJO HACIA ARRIBA. DE ESTA FORMA SE LOGRA UNA INSTALACION MAS RAPIDA.

## DETALLE FIJACIÓN OPCIONES PARA CANTERIAS HORIZONTALES

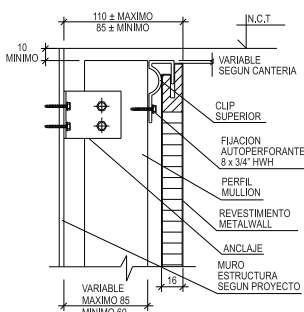


| Cantería (mm.) | Medida a la cara (mm.) |
|----------------|------------------------|
| 6              | 299-604-636            |
| 10             | 295-600-632            |
| 15             | 290-595-627            |

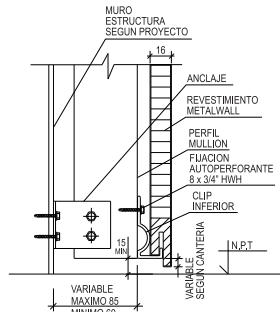
## MONTAJE

Este producto se instala sin fijaciones a la vista, con un sistema de perfilaría oculta que permite un fácil montaje.

### DETALLE SUPERIOR



### DETALLE INFERIOR



Nota: Los componentes del producto de esta ficha están en constante proceso de innovación y desarrollo, por lo que pueden estar afectos a modificaciones. Las medidas informadas en esta Ficha Técnica están expresadas en milímetros (mm.).

## PERFORACIONES ESTÁNDAR

