



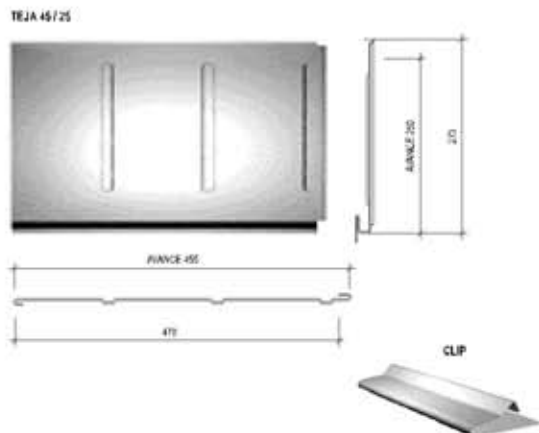


www.hunterdouglas.cl



HunterDouglas®

CUBIERTAS



DESCRIPCIÓN TÉCNICA

Producto	Material	Espesor	Peso (Kg/m ²)	Rendimiento (tejas/m ²)
Teja rectangular 45/25	Aluzinc	0,4	4,49	8,8

Colores: Más de 100 colores estándar y especiales a pedido

Terminación: Arenada

Usos: Cubiertas

Pendiente mín.

recomendada: 20% Zona Norte (11,3°)

50% Zona Central (26,6°)

100% Zona Sur (45°)

CARACTERÍSTICAS

- La teja rectangular 45/25 es de bajo peso, por lo que es posible obtener importantes economías en la estructura soportante de la techumbre. Esta teja es 11,3 veces más liviana que la teja de cemento y 5,1 más liviana que la de asbesto cemento.
- Teja metálica termoesmaltada de forma rectangular, que se une entre sí con traslapes horizontales y embalariado vertical, lo que asegura una mayor hermeticidad.
- Por sus dimensiones se le han incluido nervaduras intermedias para hacerla más rígida y resistente, dándole textura a la cubierta.

MONTAJE

Gran facilidad en el montaje, ya que su instalación se ejecutará desde la cumbrera, por hiladas completas, bajando hacia la parte inferior de la cubierta, evitando el traspaso sobre la techumbre durante el proceso de instalación. Para mayor rapidez y precisión en el montaje, las tejas traen en su parte inferior central un tope, que fija la posición exacta de la teja siguiente.

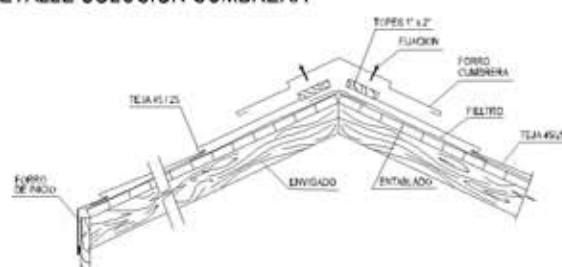
Se recomienda cubrir la estructura de la techumbre con placa carpintera, para posteriormente cubrir con un fieltro. Luego se instalan las tejas, fijándolas con clavos zincados de 1".

Nota: Los componentes del producto de esta ficha están en constante proceso de innovación y desarrollo, por lo que pueden estar sujetos a modificaciones. Las medidas informadas en esta Ficha Técnica están expresadas en milímetros (mm).

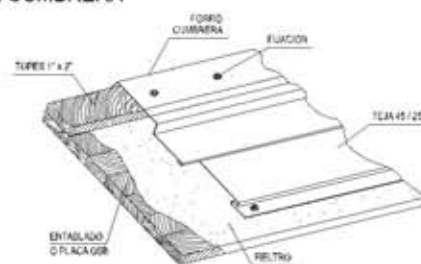
FORMA DE INSTALACIÓN



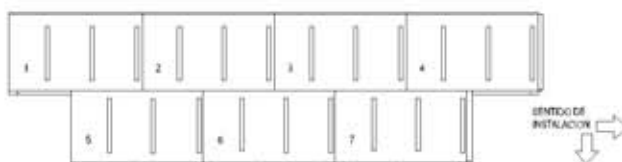
DETALLE SOLUCION CUMBRERA



DETALLE CUMBRERA



SECUENCIA MONTAJE



DETALLE INSTALACION

